

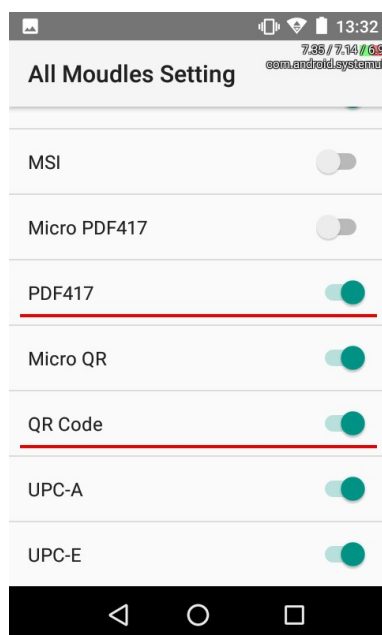
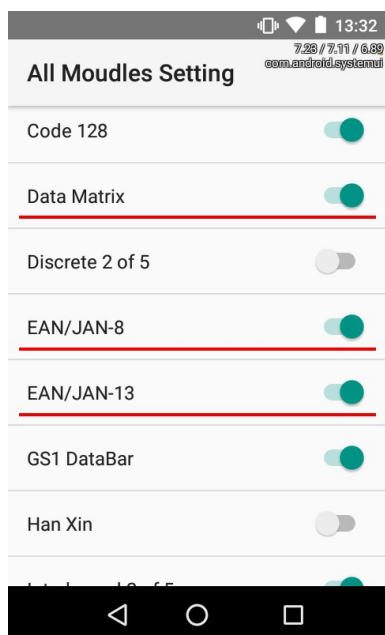
ТСД Atol Smart.Lite: Настройка сканера для работы с Barlane

Для корректной работы приложения Barlane необходимо выполнить настройку аппаратного сканера ТСД.

На ТСД открываем приложение «Barcode Utility»

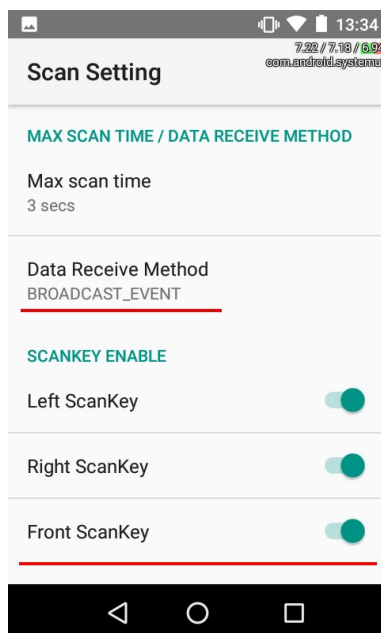
Заходим в «Barcode Module Setting» - «All Modules Setting» и убеждаемся, что включено распознавание следующих кодов:

- Data Matrix
- EAN/JAN-8
- EAN/JAN-13
- PDF417
- QR Code

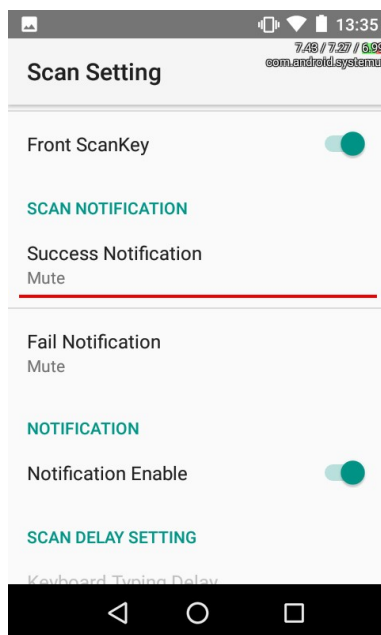


Возвращаемся в главное меню и заходим в «Scan Setting» и проверяем основные параметры:

1. В поле «Data Receive Method» задано «BROADCAST_EVENT»
2. «Front ScanKey» включен (либо Right ScanKey / Left ScanKey, как удобно)

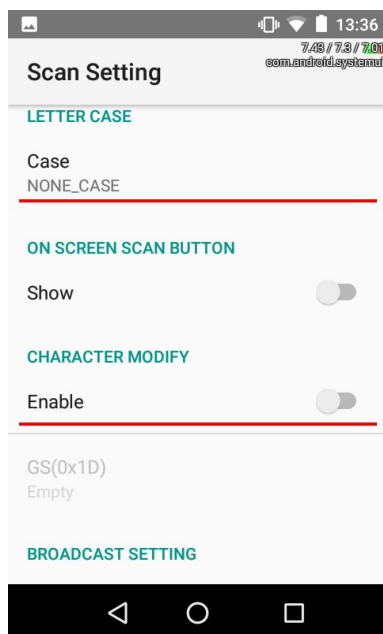


3. В поле «Success Notification» задано «Mute» (в приложении Barlane есть индикация звуком и вибрацией)



4. В поле «Case» задано «NONE_CASE»

5. Параметр «Character Modify - Enable» выключен



6. Убедиться, что параметры, выделенные рамкой, имеют те же значения, как на скриншоте ниже:

